



Sugestão de quantidade de pessoas para montagem e transporte do produto no paralelo.
 The suggested number of people required for product assembly and wall mounting.
 Cantidad de personas necesarias para el montaje de paredes y montaje de la pared.

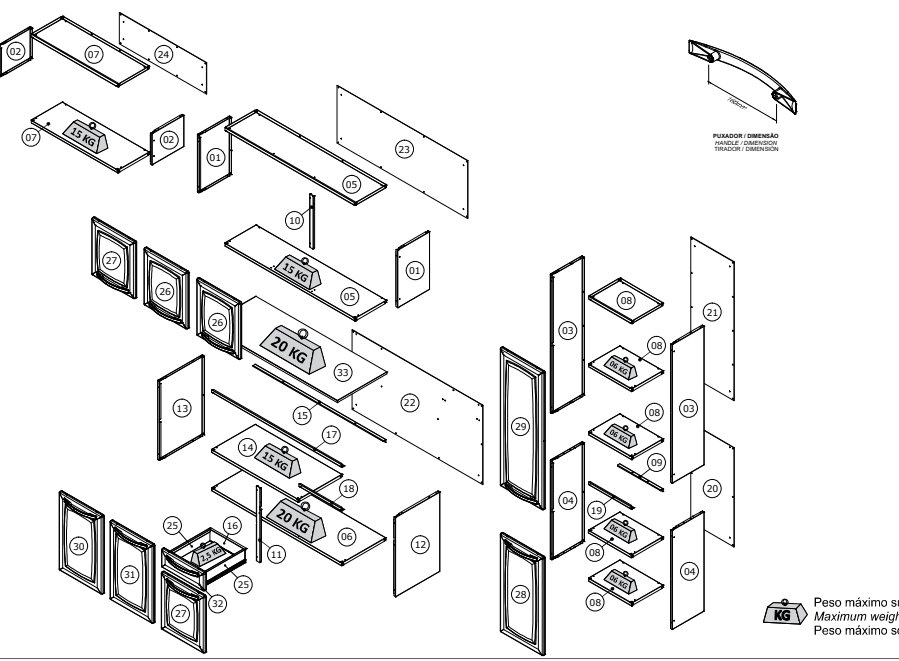


CORPO / CARCASS / CAJA				
CÓDIGO	DESCRIÇÃO	DIMENSÃO	MATERIAL / ACABAMENTO	QUANTIDADE
Nº	DESCRIPTION	DIMENSION (mm)	MATERIAL / FINISH	QUANTITY
CODE	DESCRIPCION	DIMENSI (mm)	MATERIAL / TERMINACION	CANTIDAD
01	3000000992 LATERAL IP3-105 BRA	402 X 257 X 17	AÇO/STEEL/ACERO - BRANCO/WHITE/BLANCO	2
02	3000001008 LATERAL IPGV-70 ANITA BRA	218 X 257 X 17	ACO/STEEL/ACERO - BRANCO/WHITE/BLANCO	2
03	3000001033 LATERAL SUP IPLO-70 BRA	965 X 257 X 17	ACO/STEEL/ACERO - BRANCO/WHITE/BLANCO	2
04	3000001027 LATERAL INF IPLO-70 BRA	690 X 257 X 17	ACO/STEEL/ACERO - BRANCO/WHITE/BLANCO	2
05	3000011664 TETO/FUNDO RED IP3-105 BRA	1047 X 252 X 20	ACO/STEEL/ACERO - BRANCO/WHITE/BLANCO	2
06	3000011656 FUNDO RED IG3G3-105 RASO C/CR BRA	1047 X 352 X 20	ACO/STEEL/ACERO - BRANCO/WHITE/BLANCO	1
07	3000011663 TETO/FUNDO RED IPLO-70 BRA	697 X 252 X 20	ACO/STEEL/ACERO - BRANCO/WHITE/BLANCO	2
08	3000012253 TETO/FUNDO RED IP3-35 BRA	347 X 252 X 20	ACO/STEEL/ACERO - BRANCO/WHITE/BLANCO	1
09	3000012252 CALHA REFORCO-35 BRA	347 X 22 X 20	ACO/STEEL/ACERO - BRANCO/WHITE/BLANCO	1
10	3000000984 COLUNA PEQUENA BRA	372 X 30 X 11	ACO/STEEL/ACERO - BRANCO/WHITE/BLANCO	1
11	30000007113 COLUNA IG3S1-105 MEDIO BRA	522 X 30 X 11	ACO/STEEL/ACERO - BRANCO/WHITE/BLANCO	1
12	30000007116 LATERAL DIR IG3S-105 MEDIO RASO BRA	552 X 357 X 17	ACO/STEEL/ACERO - BRANCO/WHITE/BLANCO	1
13	3000007119 LATERAL ESQ IG3G1-105 MEDIO RASO BR	552 X 357 X 17	ACO/STEEL/ACERO - BRANCO/WHITE/BLANCO	1
14	3000011655 FUNDO RED IG2-70 RASO BRA	697 X 352 X 20	ACO/STEEL/ACERO - BRANCO/WHITE/BLANCO	1
15	3000011654 CALHA REFORCO-105 BRA	1047 X 22 X 20	ACO/STEEL/ACERO - BRANCO/WHITE/BLANCO	1
16	3000001336 FUNDO GAV IG-35TL ANITA BRA	417 X 292 X 15	ACO/STEEL/ACERO - BRANCO/WHITE/BLANCO	1
17	3000001044 CALHA SUPERIOR IG3G1-105 BRA	1043 X 24 X 20	ACO/STEEL/ACERO - BRANCO/WHITE/BLANCO	1
18	3000005963 CALHA INFERIOR IG1-35 BRA	343 X 24 X 24	ACO/STEEL/ACERO - BRANCO/WHITE/BLANCO	1
19	3000000140 CALHA E SUPERIOR IPL-35 BRA	343 X 24 X 20	ACO/STEEL/ACERO - BRANCO/WHITE/BLANCO	1
20	3100023991 COSTA 347X689 C/FURO 2F BRACCT UV-HD	347 X 689 X 3	HDF - BRANCO/WHITE/BLANCO	1
21	3100023993 COSTA 347X964 C/FURO 2F BRACCT UV-HD	347 X 964 X 3	HDF - BRANCO/WHITE/BLANCO	1
22	3100021950 COSTA 1047X551 C/FURO 2F BRACCT UV-H	1047 X 551 X 3	HDF - BRANCO/WHITE/BLANCO	1
23	3100021948 COSTA 1047X401 C/FURO 2F BRACCT UV-H	1047 X 401 X 3	HDF - BRANCO/WHITE/BLANCO	1
24	3100001947 COSTA 697X217 C/FURO 2F BRACCT UV-HD	697 X 217 X 3	HDF - BRANCO/WHITE/BLANCO	1
25	1000001212 KIT GD PLASTICA TL BR 335 x 90 ACO	335 X 90 X 29	PLÁSTICO/PLASTIC/PLÁSTICO - BRANCO/WHITE/BLANCO	1

PORTAS / DOORS / PUERTAS				
CÓDIGO	DESCRIÇÃO	DIMENSÃO	MATERIAL / ACABAMENTO	QUANTIDADE
Nº	DESCRIPTION	DIMENSION (mm)	MATERIAL / FINISH	QUANTITY
CODE	DESCRIPCION	DIMENSI (mm)	MATERIAL / TERMINACION	CANTIDAD
26	3000002593 PORTA SS PEQ-35 ANITA/ROSE DIR BRA	397 X 347 X 17	ACO/STEEL/ACERO - BRANCO/WHITE/BLANCO	2
27	3000002601 PORTA SS PEQ-35 ANITA/ROSE ESQ BRA	397 X 347 X 17	ACO/STEEL/ACERO - BRANCO/WHITE/BLANCO	2
28	3000002607 PORTA SS PEQ-35 ANITA/ROSE ESQ PTO	397 X 347 X 17	ACO/STEEL/ACERO - PRETO/BLACK/NEGRO	1
29	3000002623 PORTA SS ALTA-35 ANITA/ROSE ESQ BRA	684 X 347 X 17	ACO/STEEL/ACERO - BRANCO/WHITE/BLANCO	1
30	3000002613 PORTA SS ALTA-35 ANITA/ROSE DIR BRA	960 X 347 X 17	ACO/STEEL/ACERO - BRANCO/WHITE/BLANCO	1
31	3000002632 PORTA SS MED-35 ANITA/ROSE ESQ BRA	547 X 347 X 17	ACO/STEEL/ACERO - BRANCO/WHITE/BLANCO	1
31	3000002634 PORTA SS MED-35 ANITA/ROSE ESQ BRA	548 X 347 X 17	ACO/STEEL/ACERO - BRANCO/WHITE/BLANCO	1

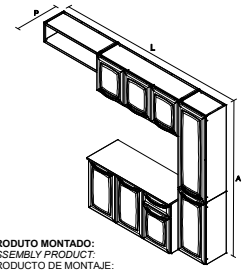
FRENTE GAVETA / DRAWER FRONT / FRENTE DE CAJÓN				
CÓDIGO	DESCRIÇÃO	DIMENSÃO	MATERIAL / ACABAMENTO	QUANTIDADE
Nº	DESCRIPTION	DIMENSION (mm)	MATERIAL / FINISH	QUANTITY
CODE	DESCRIPCION	DIMENSI (mm)	MATERIAL / TERMINACION	CANTIDAD
32	3000004370 FRENTE GAV-35 IG3GDTL ANITA PTO	347 X 144 X 20	ACO/STEEL/ACERO - PRETO/BLACK/NEGRO	1
32	3000002591 FRENTE GAV-35 IG3GDTL ANITA BRA	347 X 144 X 20	ACO/STEEL/ACERO - BRANCO/WHITE/BLANCO	1

TAMPO - PIA / COUNTERTOP - SINK / CUBIERTA - LAVAPLATOS				
CÓDIGO	DESCRIÇÃO	DIMENSÃO	MATERIAL / ACABAMENTO	QUANTIDADE
Nº	DESCRIPTION	DIMENSION (mm)	MATERIAL / FINISH	QUANTITY
CODE	DESCRIPCION	DIMENSI (mm)	MATERIAL / TERMINACION	CANTIDAD
33	3100013276 TAMPO RETO IG AMANDA GRA ONIX-FF	1050 X 400 X 15	MADEIRA/WOOD/MADEIRA - GRANITO ONIX/ONIX GRANITE/GRANITO ONIX	1

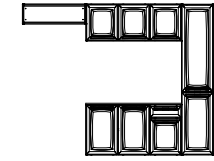


Peso máximo suportado
Maximum weight supported
Peso máximo soportado

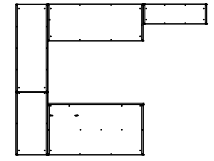
- Este manual deve ser guardado para futura consulta, caso necessário.
 - This manual should be retained for future reference, if necessary
 - Este manual debe guardarse para futuras referencias, si es necesario.



PRODUTO MONTADO:
 ASSEMBLY PRODUCT:
 PRODUCTO DE MONTAJE:
 A: 1650 L; 2100 P; 400 MM



Frete / Front / Parte delantera



Verso / Verso

A6 - 1000000209 - PARAF.PHS.CTP-4,2x13mm	A8 - 1000000233 - PARAF.PHS.CP-4,2x8,5mm	A11 - 1000000211 - PARAF.PHS.CP-3,5x25mm	A13 - 1000000227 - PARAF.PHS.CC-3,5x14mm	A20 - 1000000219 - PARAF.PHS.FL-3/16 x 8
10	57	18	58	55
A15 - 1000000204 - PORCA 3/16	A19 - 1000000203 - 4,0x20 MM MF	F7 - 1000001279 - 12mm - BRA	F19 - 1000000291 - 10mm - BRALC	F27 - 3000004155 - 20x12mm
55	01	02	29	18
F44 - 3000004179 - 47x47x18mm BRA	F45 - 1000000278 - 23x13x13mm	F46 - 3000004178 - 45x28x18mm	F47 - 3000004163 - 6mm	F49 - 1000000277 - 4,5mm BRA
07	01	18	21	35
F51 - 1000000266 - 6,5mm - BRA	F73 - 1000000320 - 26mm	F144 - 1000000179 - 160MM	F152 - 10000003508 - 350MM	F196 - 10000008038 - 66x43x26mm
12	16	09	01	02
F367 - 3000011625 - 45X90X15,5mm	F368 - 1000013133 - 9mm	M11 - 1000000224 - PARAF.5,0X65 CTP FL 10mm		
06	18	18		

*FERRAMENTAS NÃO FORNECIDAS
 *Tools Needed (not supplied)
 *Herramientas no suministradas



PARABÉNS!
 Você acaba de comprar um produto que é referência de qualidade, durabilidade e beleza em todo o Brasil. Isso porque a Italiaia faz de tudo para oferecer a você as melhores condições de apoio do mercado.

DISPOSIÇÕES E PRAZOS DE GARANTIA
 A Italiaia Níveis S/A Italiaia que o produto especificado, fica garantido pelo prazo de duas (2) meses, contados a partir da entrega efetiva do produto. Este prazo é compreendido como sendo: 3 (três) meses como garantia legal e 9 (nove) meses como garantia contratual.

Constatado o eventual defeito de fabricação, o consumidor deverá entrar em contato com a loja onde adquiriu o produto.

No prazo de garantia, as partes eventualmente defeituosas serão substituídas gratuitamente, por outra da mesma linha e modelo.

Esta garantia é válida em todo o território brasileiro, inclusive em toda e qualquer região litorânea.

A Italiaia se reserva o direito de efetuar modificações de caráter técnico em seus produtos, sem aviso prévio.

EXCLUSÃO DA GARANTIA
 O presente termo exclui de sua garantia:
 - Danos causados em consequência de acidentes, mau uso, manuseio ou deslocamento incorreto dos produtos;
 - Danos causados por montagem inadequada;
 - Danos em decorrência de agentes externos (inundações, incêndios, etc);
 - Danos causados pela utilização de produtos de limpeza não recomendados no manual de instrução do produto;
 - Despesas de transporte. Fretos e seguros;
 - Defeitos oriundos da utilização do produto em ambientes sujeitos a gases corrosivos, umidade excessiva ou em locais de altas/baixas temperaturas, poeira ou acidez;

A Italiaia não se responsabiliza por incorreta instalação de cubas, pias, marmoros, granitos ou similares. Também não será responsável pelas instalações elétricas, hidráulicas e de gás, nem como pelas dicas que estes possam vir a causar ao usuário.

A fixação dos armários de forma segura e garantida depende da qualidade da parede na qual os mesmos serão instalados. A Italiaia não se responsabiliza por danos causados por instalação dos armários em paredes inadequadas.

TERMO DE GARANTIA
 Evite arrastar objetos em cima dos armários. Eles podem riscar e prejudicar o acabamento de seu móvel de cozinha.
 Caso seja necessário mover o produto, retire os objetos do interior do armário.
 Para limpeza, deve-se utilizar apenas produtos neutros (verifique na embalagem do produto se não está escrito "neutro"). Remova o excesso com pano úmido e seque logo a seguir.
 Nunca utilize sabões, esponja de aço ou qualquer material que possa arrastar a superfície dos armários durante a limpeza.
 Não use recomendações de uso de produtos a base de amoníaco.
 Não utilize plásticos ou papéis coloridos para forrar os armários.
 Deve-se evitar guardar sal, cebola, alho, mostarda e outras substâncias ácidas sem as devidas embalagens de proteção.
 Tenha sempre a exposição direta ao sol. Sugere-se utilização de cortinas para proteger seus móveis de cozinha.
 Produtos adquiridos fora do Brasil com defeitos de fabricação, favor entrar em contato com a loja onde adquiriu sua Cozinha Italiaia.

Esta orientação deve ser guardada para futura consulta, caso necessário.

ATENÇÃO: Não utilize panos muito umedecidos na limpeza do armário, pois a umidade excessiva pode danificar o produto.

TAKING GOOD CARE OF YOUR CABINET

Cleaning and caring instructions:
 - Avoid dragging objects on top of the cabinet. They might scratch the finishing.
 - If it is necessary to move the product, remove the objects from inside the cabinet.
 - Only non-abrasive natural chemical products are recommended to clean your cabinet. Slightly wipe the cabinet down with a wet cloth to remove the cleaning product residues.
 - Never clean the cabinet with scouring powders, steel scrubber pads or any other product which can scratch its surface.
 - Chemical products are not recommended.
 - Cabinet surfaces should not be covered with colored plastic or paper sheets.
 - Acid substances like salt, onion, ketchup and mustard must remain properly stored in sealed containers.
 - Avoid the direct contact of water with other surfaces than the sink, as the humidity can affect the durability of the cabinets.
 - Avoid cabinet exposure to direct Sun light. Drapes suspended.
 - For technical assistance outside Brazil, please contact the store where you purchased your Italiaia kitchen.
 - This guidance should be saved for future reference, if necessary.

BEWARE: Do not use a damp cloth to clean the cabinet. Excessive moisture can damage its surface.

CUIDE BEM DO SEU ARMÁRIO

Evite arrastar objetos encima de los aparadores. Ellos pueden riscar o dañar el acabado de su mueble de cocina.
 Si es necesario mover el producto, retire los objetos del interior del armario.
 Para limpieza, se debe utilizar apenas producto neutro (verifique en la etiqueta del producto si está escrito "neutro"). Remueva el exceso con un paño húmedo y a seguir seque luego.
 Nunca utilice jabones, esponja de acero o cualquier material que pueda arrastrar la superficie de los armarios durante la limpieza.
 No es recomendable utilizar productos con amoníaco.
 No utilizar plásticos o papeles coloridos para forrar los armarios.
 Debe evitarse guardar sal, cebolla, mostarda o cualquier producto ácido sin el empaque de protección.
 Nunca utilice exposición directa al sol. Sugiere la utilización de cortinas para proteger sus muebles de cocina.
 Los productos adquiridos fuera de Brasil con defectos de fabricación de productos, aver prepárese en contacto con la tienda donde compró su Cocina Italiaia.
 Esta orientación se debe guardar para futuras referencias, si es necesario.

ATENCIÓN: No utilice paños muy húmedos en la limpieza del armario, pues la humedad. Excesiva puede dañar el producto.

- Este manual deve ser guardado para futura consulta, caso necessário.
- This manual should be retained for future reference, if necessary.
- Este manual debe guardarse para futuras referencias, si es necesario.

	01	02	03	04	05	06	07		
	08	09	10	11	12	13	14	15	
	16	17	18	19	20	21	22	23	
	24	25	26	27	28	29	30	31	
	32	33	34	35	36	37	38	39	
	40	41	42	43	44	45	46	47	
	48	49	50	51					

IMPORTANTE: NECESSÁRIO FIXAÇÃO NA PAREDE
IMPORTANT: CABINET MUST BE ATTACHED TO THE WALL
IMPORTANT: ES NECESARIO FIJAR EN LA PARED

ATENÇÃO: ATENCIÓN / ATTENTION
ATENÇÃO: ATENCIÓN / ATTENTION
ATENÇÃO: ATENCIÓN / ATTENTION
ATENÇÃO: ATENCIÓN / ATTENTION
ATENÇÃO: ATENCIÓN / ATTENTION

IMPORTANTE: NECESSÁRIO FIXAÇÃO NA PAREDE
IMPORTANT: CABINET MUST BE ATTACHED TO THE WALL
IMPORTANT: ES NECESARIO FIJAR EN LA PARED

50 UNIÃO DE MÓDULOS / FURNITURE ATTACHMENT / UNIÓN DE MÓDULOS

OPÇÃO / OPTION / OPCIÓN 1
OPÇÃO / OPTION / OPCIÓN 2

CASE NÃO EFETUAR A UNIÃO DE MÓDULOS
INSERIR TAPA FUROS
IF YOU DO NOT MAKE THE JOINT OF MODULES
INSERT HOLES COVER

SI NO HACES LA UNIÓN DE MÓDULOS
INSERTA LA COBERTA DE LOS AGUJEROS

MONTAGEM GABEIA / DRAWER ASSEMBLY / MONTAJE DE CAJONES

FRONTE DE GABEIA / DRAWER FRONT / FRONTE DE CAJÓN
2x 347 X 200 mm

MONTAGEM GABEIA / DRAWER ASSEMBLY / MONTAJE DE PUERTAS

PORTA ALTA / HIGH DOOR / PUERTA ALTA
388 X 347 X 200 mm

PORTA MÉDIA / MEDIUM DOOR / PUERTA MEDIANA
347 X 347 X 200 mm

PORTA BAIXA / LOW DOOR / PUERTA BAJA
307 X 347 X 200 mm