



Sugestão da quantidade de pessoas necessárias para montagem e fixação do produto na parede.  
Tip of the number of people required for product assembly and wall mounting.  
Consejo de la cantidad de personas necesarias para el montaje de productos y montaje de la pared.



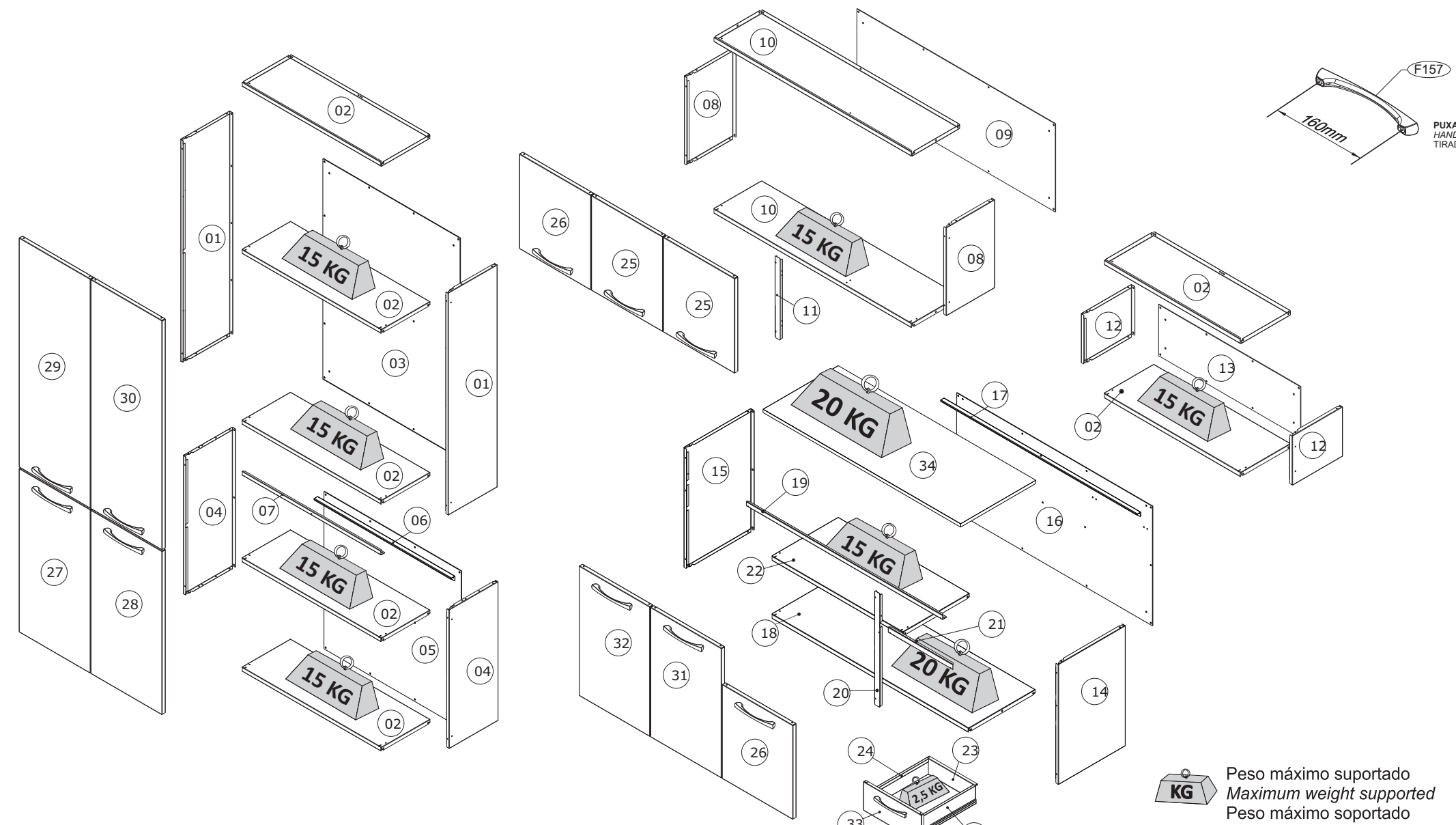
Montagem  
Mounting  
Montaje

CORPO / CARCASS / CAJA					
Nº	CÓDIGO	DESCRIÇÃO	DIMENSÃO	MATERIAL / ACABAMENTO	QUANTIDADE
	CODE	DESCRIPTION	DIMENSION (mm)	MATERIAL / FINISH	QUANTITY
	CÓDIGO	DESCRIPCION	DIMENSION (mm)	MATERIAL / TERMINACION	CANTIDAD
01	3000001033	LATERAL SUP IPLD-70 BRA	965 X 257 X 17	AÇO/STEEL/ACERO - BRANCO/WHITE/BLANCO	2
02	3000011663	TETO/FUNDO RED IPLD-70 BRA	697 X 252 X 20	AÇO/STEEL/ACERO - BRANCO/WHITE/BLANCO	7
03	3100021949	COSTA 697X964 C/FURO 2F BRACT-HDF	697 X 964 X 3	HDF - BRANCO/WHITE/BLANCO	1
04	3000001027	LATERAL INF IPLD-70 BRA	690 X 257 X 17	AÇO/STEEL/ACERO - BRANCO/WHITE/BLANCO	2
05	3100021946	COSTA 697X688 C/FURO 2F BRACT-HDF	697 X 688 X 3	HDF - BRANCO/WHITE/BLANCO	1
06	3000011653	CALHA REFORCO-70 BRA	697 X 22 X 19	AÇO/STEEL/ACERO - BRANCO/WHITE/BLANCO	1
07	3000001013	CALHA SUPERIOR IPLD-70 BRA	693 X 24 X 19	AÇO/STEEL/ACERO - BRANCO/WHITE/BLANCO	1
08	3000000992	LATERAL IP3-105 BRA	402 X 257 X 17	AÇO/STEEL/ACERO - BRANCO/WHITE/BLANCO	2
09	3100021948	COSTA 1047X401 C/FURO 2F BRACT-HDF	1047 X 401 X 3	HDF - BRANCO/WHITE/BLANCO	1
10	3000011664	TETO/FUNDO RED IP3-105 BRA	1047 X 252 X 20	AÇO/STEEL/ACERO - BRANCO/WHITE/BLANCO	2
11	3000000984	COLUNA PEQUENA BRA	372 X 30 X 11	AÇO/STEEL/ACERO - BRANCO/WHITE/BLANCO	1
12	3000001008	LATERAL IPGV-70 ANITA BRA	257 X 218 X 15	AÇO/STEEL/ACERO - BRANCO/WHITE/BLANCO	2
13	3100021947	COSTA 697X217 C/FURO 2F BRACT-HDF	697 X 217 X 3	HDF - BRANCO/WHITE/BLANCO	1
14	3000007116	LATERAL DIR IG3-105 MEDIO RASO BRA	356 X 552 X 17	AÇO/STEEL/ACERO - BRANCO/WHITE/BLANCO	1
15	3000007119	LATERAL ESQ IG3G1-105 MEDIO RASO BRA	356 X 552 X 17	AÇO/STEEL/ACERO - BRANCO/WHITE/BLANCO	1
16	3100021950	COSTA 1047X551 C/FURO 2F BRACT-HDF	1047 X 551 X 3	HDF - BRANCO/WHITE/BLANCO	1
17	3000011654	CALHA REFORCO-105 BRA	1047 X 22 X 19	AÇO/STEEL/ACERO - BRANCO/WHITE/BLANCO	1
18	3000011656	FUNDO RED IG3G3-105 RASO C/CR BRA	1047 X 352 X 20	AÇO/STEEL/ACERO - BRANCO/WHITE/BLANCO	1
19	3000001044	CALHA SUPERIOR IG3G1-105 BRA	1043 X 24 X 19	AÇO/STEEL/ACERO - BRANCO/WHITE/BLANCO	1
20	3000007113	COLUNA IG3G1-105 MEDIO RASO	522 X 30 X 11	AÇO/STEEL/ACERO - BRANCO/WHITE/BLANCO	1
21	3000005963	CALHA INFERIOR IG1-35 BRA	342 X 24 X 23	AÇO/STEEL/ACERO - BRANCO/WHITE/BLANCO	1
22	3000011655	FUNDO RED IG2-70 RASO BRA	698 X 352 X 20	AÇO/STEEL/ACERO - BRANCO/WHITE/BLANCO	1
23	3000001336	FUNDO GAV IG-35TL ANITA BRA	417 X 292 X 15	AÇO/STEEL/ACERO - BRANCO/WHITE/BLANCO	1
24	1000001321	KIT GD PLASTICA TL BR 335 X 90 ACO	335 X 90 X 29	PLÁSTICO/PLASTIC/PLÁSTICO - BRANCO/WHITE/BLANCO	1

PORTAS / DOORS / PUERTAS					
Nº	CÓDIGO	DESCRIÇÃO	DIMENSÃO	MATERIAL / ACABAMENTO	QUANTIDADE
	CODE	DESCRIPTION	DIMENSION (mm)	MATERIAL / FINISH	QUANTITY
	CÓDIGO	DESCRIPCION	DIMENSION (mm)	MATERIAL / TERMINACION	CANTIDAD
25	3000011662	PORTA MONT PEQ-35 S_REF BRA	397 X 347 X 17	AÇO/STEEL/ACERO - BRANCO/WHITE/BLANCO	2
	3000011673	PORTA MONT PEQ-35 S_REF PTO	397 X 347 X 17	AÇO/STEEL/ACERO - PRETO/BLACK/NEGRO	2
26	3000011661	PORTA MONT PEQ-35 S_REF BRA	397 X 347 X 17	AÇO/STEEL/ACERO - BRANCO/WHITE/BLANCO	2
	3000011672	PORTA MONT PEQ-35 S_REF PTO	397 X 347 X 17	AÇO/STEEL/ACERO - PRETO/BLACK/NEGRO	1
27	3000011660	PORTA MONT ALTA-35 S_REF BRA	684 X 347 X 17	AÇO/STEEL/ACERO - BRANCO/WHITE/BLANCO	1
28	3000011659	PORTA MONT ALTA-35 S_REF BRA	684 X 347 X 17	AÇO/STEEL/ACERO - BRANCO/WHITE/BLANCO	1
29	3000011658	PORTA MONT ALTA G-35 S_REF BRA	960 X 347 X 17	AÇO/STEEL/ACERO - BRANCO/WHITE/BLANCO	1
30	3000011657	PORTA MONT ALTA G-35 S_REF BRA	960 X 347 X 17	AÇO/STEEL/ACERO - BRANCO/WHITE/BLANCO	1
31	3000011651	PORTA MONT MED-35 S_REF BRA	547 X 347 X 17	AÇO/STEEL/ACERO - BRANCO/WHITE/BLANCO	1
32	3000011652	PORTA MONT MED-35 S_REF BRA	548 X 347 X 17	AÇO/STEEL/ACERO - BRANCO/WHITE/BLANCO	1

FRENTE GAVETA / DRAWER FRONT / FRENTE DE CAJÓN					
Nº	CÓDIGO	DESCRIÇÃO	DIMENSÃO	MATERIAL / ACABAMENTO	QUANTIDADE
	CODE	DESCRIPTION	DIMENSION (mm)	MATERIAL / FINISH	QUANTITY
	CÓDIGO	DESCRIPCION	DIMENSION (mm)	MATERIAL / TERMINACION	CANTIDAD
33	3000011671	FRENTE GAV-35 DOB P-160 PTO	347 X 144 X 20	AÇO/STEEL/ACERO - PRETO/BLACK/NEGRO	1
	3000011647	FRENTE GAV-35 DOB P-160 BRA	347 X 144 X 20	AÇO/STEEL/ACERO - BRANCO/WHITE/BLANCO	1

TAMPO - PIA / COUNTERTOP - SINK / CUBIERTA - LAVAPLATOS					
Nº	CÓDIGO	DESCRIÇÃO	DIMENSÃO	MATERIAL / ACABAMENTO	QUANTIDADE
	CODE	DESCRIPTION	DIMENSION (mm)	MATERIAL / FINISH	QUANTITY
	CÓDIGO	DESCRIPCION	DIMENSION (mm)	MATERIAL / TERMINACION	CANTIDAD
34	3100013276	TAMPO RETO IG AMANDA GRA ONIX-FF	1050 X 400 X 15	MADEIRA/WOOD/MADEIRA - GRANITO ONIX/ONIX GRANITE/GRANITO ONIX	1

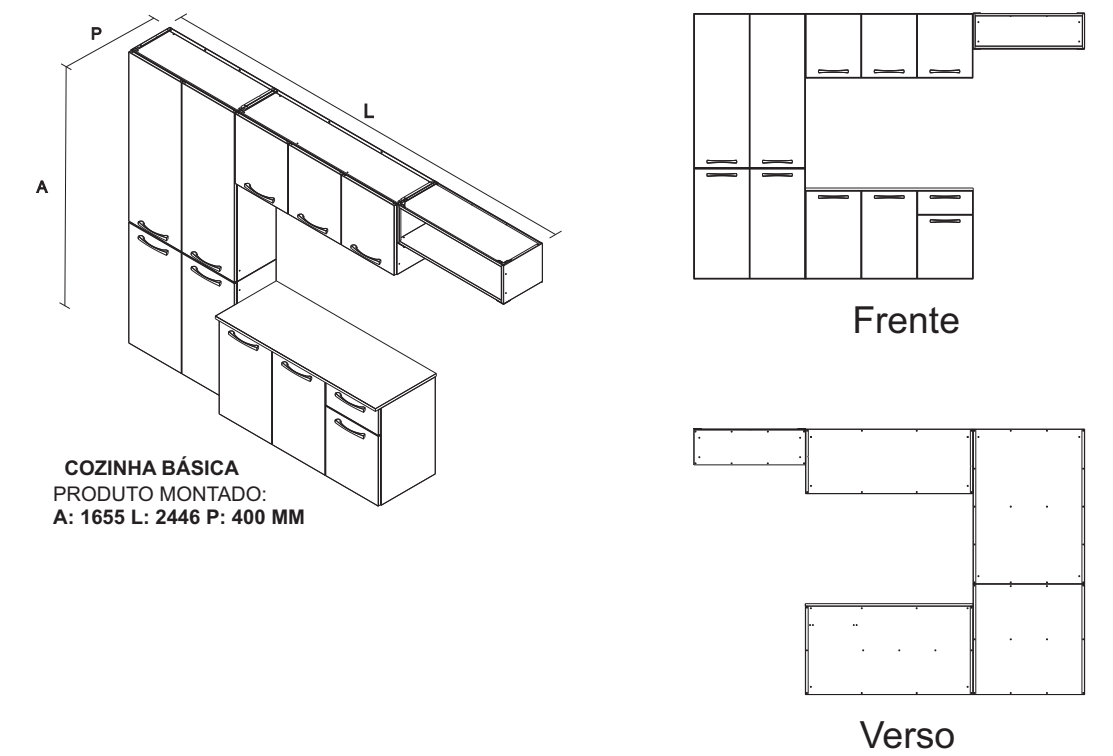


**Peso máximo suportado**  
Maximum weight supported  
**Peso máximo suportado**

- Este manual deve ser guardado para futura consulta, caso necessário.

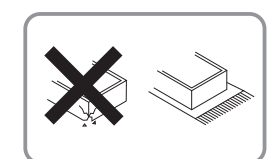
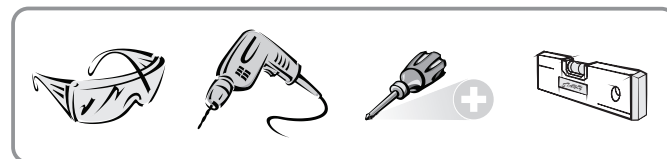
- This manual should be retained for future reference, if necessary

- Este manual debe guardarse para futuras referencias, si es necesario.



A6 - 1000000209 - PARAF.PHS.CTP-4,2x13mm	A8 - 1000000233 - PARAF.PHS.CP-4,2x9,5mm	A13 - 1000000227 - PARAF.PHS.CC-3,5x14mm	A11 - 1000000211 - PARAF.PHS.CP-3,5x25mm	A20 - 1000000219 - PARAF.PHS.FL- 3/16 x 8
A15 - 1000000204 - PORCA 3/16	A19 - 1000000203 - 4,0x20 MM MF	F7 - 1000001279 - 12mm - BRA	F19 - 1000000291 - 10mm - BRALC	F44 - 3000004179 - 47x47x18mm BRA
F45 - 1000000278 - 23x13x13mm	F46 - 3000004178 - 45x28x18mm	F47 - 3000004163 - 6mm	F49 - 1000000277 - 4,5mm BRA	F51 - 1000000266 - 6,5mm - BRA
F59 - 3000004194 - 10x10x6,5mm	F73 - 1000000329 - 26mm	F124 - 1000000186 - 15x12mm	F152 - 1000003508 - 350MM	F157 - 1000000154 - 160mm - Plástico cromado
F196 - 1000008038 - 64x43x26mm	F367 - 3000011625 - 45x26x16,5mm	F368 - 1000013133 - 8mm	M11 - 1000000224 - PARAF 5,0x65 CTP FL 10mm	

**\*FERRAMENTAS NÃO FORNECIDAS**  
\*Tools Needed (not supplied)  
\*Herramientas no suministradas



**PARABÉNS!**  
Você acaba de comprar um produto que é referência de qualidade, durabilidade e beleza em todo o Brasil. Isso porque a Itatiaia faz de tudo para oferecer a você as melhores cozinhas de aço do mercado.

**DISPOSIÇÕES E PRAZOS DE GARANTIA**  
A Itatiaia Móveis S/A estipula que o produto especificado, fica garantido pelo prazo de doze (12) meses, contados a partir da entrega efetiva do produto. Este prazo é compreendido como sendo: 3 (três) meses como garantia legal e 9 (nove) meses como garantia contratual.

Constatado o eventual defeito de fabricação, o consumidor deverá entrar em contato com a loja onde adquiriu o produto.

No prazo de garantia, as partes eventualmente defeituosas serão substituídas gratuitamente, por outra da mesma linha e modelo.

O projeto, instalação e a montagem na residência do consumidor não são de responsabilidade da Itatiaia. A montagem deve seguir corretamente as Instruções que se encontram dentro da embalagem de cada módulo.

Esta garantia é válida em todo o território brasileiro, inclusive em toda e qualquer região litorânea.

A Itatiaia se reserva o direito de efetuar modificações de caráter técnico em seus produtos, sem aviso prévio.

**EXCLUSÃO DA GARANTIA**  
O presente termo exclui de sua garantia:  
- Danos causados em consequência de acidentes, mau uso, manuseio ou deslocamento incorreto dos produtos;  
- Danos causados por montagem inadequada;  
- Danos em decorrência de agentes externos (inundações, incêndios, etc);  
- Danos causados pela utilização de produtos de limpeza não recomendados no manual de instrução do produto;  
- Despesas de transporte, frete ou seguro;  
- Defeitos oriundos da utilização do produto em ambientes sujeitos a gases corrosivos, umidade excessiva ou em locais de altas/baixas temperaturas, poeira ou acidez

A Itatiaia não se responsabiliza por incorreta instalação de cubas, pias, mármore, granitos ou similares. Também não será responsável pelas instalações elétricas, hidráulicas e de gás, bem como pelos danos que estes possam vir a causar ao produto.

A fixação dos armários de forma segura e garantida depende da qualidade da parede na qual os mesmos serão instalados. A Itatiaia não se responsabiliza por danos causados por instalação dos armários em paredes inadequadas.

**TERMO DE GARANTIA**

Dicas de limpeza e conservação:  
- Evite arrastar objetos em cima dos armários. Eles podem riscar e prejudicar o acabamento de seu móvel de cozinha.  
- Caso seja necessário mover o produto, retire os objetos do interior do armário.  
- Para limpeza, deve ser utilizado apenas produto neutro (verifique na embalagem do produto se está escrito "neutro"). Remova o excesso com pano úmido e seque logo a seguir.  
- Nunca utilize sabões, esponja de aço ou qualquer material que possa arranhar a superfície dos armários durante a limpeza.  
- Não se recomenda o uso de produtos à base de amoníaco.  
- Não utilize plásticos ou papéis coloridos para forrar os armários.  
- Deve-se evitar guardar sal, cebola, ketchup, mostarda e outras substâncias ácidas sem as devidas embalagens de proteção.  
- Para os armários com pia, é importante tomar cuidado ao redor dela, evitando-se o contato direto com água nas demais partes do produto. A área exposta a umidade pode influenciar na durabilidade dos seus móveis.  
- Tente evitar a exposição direta ao sol. Sugere-se utilização de cortinas para proteger seus móveis de cozinha.  
- Produtos adquiridos fora do Brasil com defeitos de fabricação, favor entrar em contato com a loja onde adquiriu sua Cozinha Itatiaia.  
- Esta orientação deve ser guardada para futura consulta, caso necessário.

**ATENÇÃO:** Não utilize panos muito umedecidos na limpeza do armário, pois a umidade excessiva pode danificar o produto.

**TAKING GOOD CARE OF YOUR CABINET**

Cleaning and caring instructions:  
- Avoid dragging objects on top of the cabinet. They might scratch the finishing.  
- If it's necessary to move the product, remove the objects from inside the cabinet.  
- Only non-abrasive natural chemical products are recommended to clean your cabinet. Simply wipe the cabinet down with a wet cloth to remove the cleaning product excess.  
- Never clean the cabinet with scouring powders, steel scrubber pads or any other product which can scratch its surface.  
- Chemical products are not recommended.  
- Cabinet surfaces should not be covered with colored plastic or paper sheets.  
- Acid substances like salt, onion, ketchup and mustard must remain properly stored in sealed containers.  
- Avoid the direct contact of water with other surfaces than the sink, as the humidity can affect the durability of the cabinets.  
- Avoid cabinets exposure to direct Sun light. Drapers suggested.  
- For technical assistance outside Brazil, please, contact the store where you purchased your Itatiaia kitchen.  
- This guidance should be saved for future reference, if necessary.

**BEWARE:** Do not use a damp cloth to clean the cabinet. Excessive moisture can damage its surface.

**CUIDE BEM DO SEU ARMÁRIO**

Indicaciones de limpieza y conservación:  
- Evite arrastrar objetos encima de los aparadores. Ellos pueden riscar o dañar el acabado de su mueble de cocina.  
- Si es necesario mover el producto, retire los objetos del interior del armario.  
- Para limpieza, se debe utilizar apenas producto neutro (verifique en el empaque del producto si está escrito "neutro"). Remueva el exceso con un paño húmedo y a seguir seque luego.  
- Nunca utilize sabões, esponja de aço ou qualquer material que pueda arañar a superficie de los armarios durante la limpieza.  
- No es recomendable utilizar productos con amoníaco.  
- No utilizar plásticos o papeles coloridos para forrar los armarios.  
- Debe evitarse guardar sal, cebolla, ketchup, mostaza o cualquier producto ácido sin el empaque de protección.  
- Para los armarios con lavaplatos, es importante tomar cuidado alrededor de ella, evitando el contacto directo con el agua en las demás partes del producto. El área expuesta a la humedad puede influir en la durabilidad de sus muebles.  
- Evite la exposición directa al sol. Se sugiere la utilización de cortinas para proteger sus muebles de cocina.  
- Los productos adquiridos fuera de Brasil con defectos de fabricación de productos, avor póngase en contacto con la tienda donde compró su Cucina Itatiaia.  
- Esta orientación se debe guardar para futuras referencias, si es necesario.

**ATENCIÓN:** No utilize panos muy humedecidos en la limpieza del armario, pues la



- Este manual deve ser guardado para futura consulta, caso necessário.  
 - This manual should be retained for future reference, if necessary.  
 - Este manual debe guardarse para futuras referencias, si es necesario.

**01** **02** **03** **04** **05** **06** **07**

**08** **09** **10** **11** **12** **13** **14** **15**

**16** **17** **18** **19** **20**

**21** **22** **23** **24** **25** **26**

**27** **28** **29** **30** **31** **32**

**33** **34** **35** **36** **37** **38** **39** **40**

**41** **42** **43** **44** **45** **46** **47**

**ATENÇÃO / ATENCIÓN / ATTENTION**

**IMPORTANT: NECESSÁRIO FIXAÇÃO NA PAREDE**  
**IMPORTANT: CABINET MUST BE ATTACHED TO THE WALL**  
**IMPORTANT: ES NECESARIO FIJAR EN LA PARED**

**BUCHA PLÁSTICA INDICADA PARA FIXAÇÃO EM SUPERFÍCIES SÓLIDAS.**  
**NECESSÁRIO AVALIAR CONDIÇÃO DA PAREDE PARA FIXAÇÃO.**  
**INDICATED PLASTIC BUSHING FOR FIXING IN SOLID SURFACES.**  
**NEED TO ASSESS WALL CONDITION FOR FIXING.**  
**BUJUE DE PLÁSTICO INDICADO PARA FIJAR SUPERFÍCIES SÓLIDAS.**  
**NECESARIO DE EVALUAR EL ESTADO DE LA PARED PARA SU FIJACION.**

**8mm / 5/16"**

**48**

**MONTAGEM GAVETA / DRAWER ASSEMBLY / MONTAGE DE CAJONES**

**FRENTE DE GAVETA**  
**DRAWER FRONT**  
**FRENTE DE CAJON**  
**347 X 130 X 20 mm**

**49**

**MONTAGEM PORTA / DOOR ASSEMBLY / MONTAGE DE PUERTA**

**PORTA ALTA G**  
**G HIGH DOOR**  
**PUERTA ALTA G**  
**(860 X 347 X 17 mm)**

**PORTA ALTA**  
**HIGH DOOR**  
**PUERTA ALTA**  
**(864 X 347 X 17 mm)**

**PORTA MÉDIA**  
**MEDIUM SIZE DOOR**  
**PUERTA MEDIANA**  
**(647 X 347 X 17 mm)**

**PORTA PEQUENA**  
**SMALL DOOR**  
**PUERTA PEQUEÑA**  
**(397 X 347 X 17 mm)**

**50** **UNIÃO DE MÓDULOS / FURNITURE ATTACHMENT / UNIÓN DE MÓDULOS**

**OPÇÃO / OPTION / OPCIÓN 1**

**OPÇÃO / OPTION / OPCIÓN 2**

**CASO NÃO EFETUAR A UNIÃO DE MÓDULOS**  
**INSERIR TAPA FUROS**  
**IF YOU DO NOT MAKE THE JOINT OF MODULES**  
**INSERT HOLES COVER**  
**SI NO HACES LA UNIÓN DE MÓDULOS**  
**INSERTE LA CUBIERTA DE LOS AGUJEROS**

**51**

**ATENÇÃO / ATENCIÓN / ATTENTION**

**IMPORTANT: NECESSÁRIO FIXAÇÃO NA PAREDE**  
**IMPORTANT: CABINET MUST BE ATTACHED TO THE WALL**  
**IMPORTANT: ES NECESARIO FIJAR EN LA PARED**