



Sugestão de quantidade de pessoas necessárias para montagem e fixação do produto na parede.  
Tip of the number of people required for product assembly and wall mounting.  
Consejo de la cantidad de personas necesarias para el montaje de productos y montaje de la pared.



Montagem / Mounting / Montaje

**CORPO / CARCASS / CAJA**

Nº	CÓDIGO	DESCRIÇÃO	DIMENSÃO	MATERIAL / ACABAMENTO	QUANTIDADE
01	000001033	LATERAL SUP IPLD-70 BRA	965 X 256 X 17	AÇO/STEEL/ACERO - BRANCO/WHITE/BLANCO	2
02	3000001022	TETO/FUNDO IPLD-70 BRA	698 X 254 X 20	AÇO/STEEL/ACERO - BRANCO/WHITE/BLANCO	7
03	3000001016	COSTA SUP IPLD-70 BRA	965 X 697 X 15	AÇO/STEEL/ACERO - BRANCO/WHITE/BLANCO	1
04	3000001027	LATERAL INF IPLD-70 BRA	690 X 256 X 17	AÇO/STEEL/ACERO - BRANCO/WHITE/BLANCO	2
05	3000001019	COSTA INF IPLD-70 BRA	697 X 690 X 15	AÇO/STEEL/ACERO - BRANCO/WHITE/BLANCO	1
06	3000001013	CALHA SUPERIOR IPLD-70 BRA	692 X 24 X 20	AÇO/STEEL/ACERO - BRANCO/WHITE/BLANCO	1
07	3000000992	LATERAL IP3-105 BRA	402 X 256 X 15	AÇO/STEEL/ACERO - BRANCO/WHITE/BLANCO	2
08	3000000987	TETO IP3-105 BRA	1048 X 255 X 20	AÇO/STEEL/ACERO - BRANCO/WHITE/BLANCO	1
09	3000000989	FUNDO IP3-105 BRA	1048 X 255 X 20	AÇO/STEEL/ACERO - BRANCO/WHITE/BLANCO	1
10	3000000981	COSTA IP3-105 BRA	1047 X 402 X 15	AÇO/STEEL/ACERO - BRANCO/WHITE/BLANCO	1
11	3000000984	COLUNA PEQUENA BRA	372 X 30 X 11	AÇO/STEEL/ACERO - BRANCO/WHITE/BLANCO	2
12	3000001008	LATERAL IPGV-70 ANITA BRA	256 X 218 X 18	AÇO/STEEL/ACERO - BRANCO/WHITE/BLANCO	1
13	3000001000	COSTA IPGV-70 ANITA BRA	697 X 218 X 15	AÇO/STEEL/ACERO - BRANCO/WHITE/BLANCO	1
14	3000007116	LATERAL DIR IG3-105 MEDIO RASO BRA	552 X 357 X 15	AÇO/STEEL/ACERO - BRANCO/WHITE/BLANCO	1
15	3000007119	LATERAL ESQ IG3G1-105 MEDIO RASO BR	552 X 357 X 15	AÇO/STEEL/ACERO - BRANCO/WHITE/BLANCO	1
16	3000007110	COSTA IG3G1-105 MEDIO BRA	1047 X 552 X 15	AÇO/STEEL/ACERO - BRANCO/WHITE/BLANCO	1
17	3000007121	FUNDO IG3G3-105 RASO C/CALHA REF BR	1048 X 355 X 20	AÇO/STEEL/ACERO - BRANCO/WHITE/BLANCO	1
18	3000001044	CALHA SUPERIOR IG3G1-105 BRA	1042 X 23 X 20	AÇO/STEEL/ACERO - BRANCO/WHITE/BLANCO	1
19	3000007113	COLUNA IG3G1-105 MEDIO BRA	552 X 30 X 11	AÇO/STEEL/ACERO - BRANCO/WHITE/BLANCO	1
20	3000005963	CALHA INFERIOR IG1-35 BRA	342 X 24 X 23	AÇO/STEEL/ACERO - BRANCO/WHITE/BLANCO	1
21	3000007125	FUNDO IG2-70 RASO BRA	698 X 355 X 20	AÇO/STEEL/ACERO - BRANCO/WHITE/BLANCO	1
22	3000001336	FUNDO GAVI IG-35TL ANITA BRA	424 X 292 X 15	AÇO/STEEL/ACERO - BRANCO/WHITE/BLANCO	1
23	1000001321	KIT GD PLASTICA TL BR	335 X 90	PLÁSTICO/PLASTIC/PLÁSTICO - BRANCO/WHITE/BLANCO	1

**PORTAS / DOORS / PUERTAS**

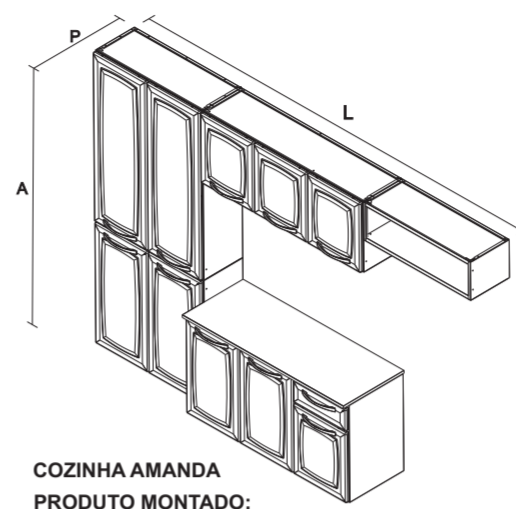
Nº	CÓDIGO	DESCRIÇÃO	DIMENSÃO	MATERIAL / ACABAMENTO	QUANTIDADE
24	3000002632	PORTA SS MED-35 ANITA BRA	547 X 347 X 20	AÇO/STEEL/ACERO - BRANCO/WHITE/BLANCO	1
25	3000002634	PORTA SS MED-35 ANITA BRA	547 X 347 X 20	AÇO/STEEL/ACERO - BRANCO/WHITE/BLANCO	1
26	3000002601	PORTA SS PEQ-35 ANITA BRA	397 X 347 X 20	AÇO/STEEL/ACERO - BRANCO/WHITE/BLANCO	2
27	3000002607	PORTA SS PEQ-35 ANITA PTO	397 X 347 X 20	AÇO/STEEL/ACERO - PRETO/BLACK/NEGRO	1
28	3000002593	PORTA SS PEQ-35 ANITA BRA	397 X 347 X 20	AÇO/STEEL/ACERO - BRANCO/WHITE/BLANCO	2
29	3000002599	PORTA SS PEQ-35 ANITA PTO	398 X 347 X 20	AÇO/STEEL/ACERO - PRETO/BLACK/NEGRO	2
30	3000002621	PORTA SS ALTA-35 ANITA BRA	685 X 347 X 20	AÇO/STEEL/ACERO - BRANCO/WHITE/BLANCO	1
31	3000002623	PORTA SS ALTA-35 ANITA BRA	685 X 347 X 20	AÇO/STEEL/ACERO - BRANCO/WHITE/BLANCO	1
32	3000002615	PORTA SS ALTA G-35 ANITA BRA	960 X 347 X 20	AÇO/STEEL/ACERO - BRANCO/WHITE/BLANCO	1
33	3000002615	PORTA SS ALTA G-35 ANITA BRA	960 X 347 X 20	AÇO/STEEL/ACERO - BRANCO/WHITE/BLANCO	1

**FRENTE GAVETA / DRAWER FRONT / FRENTE DE CAJÓN**

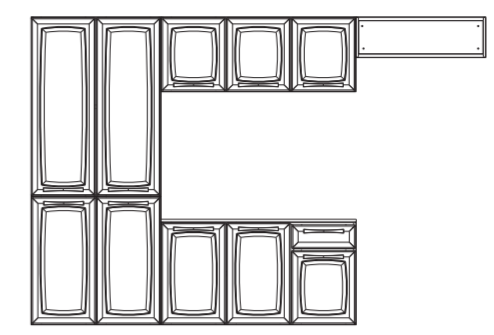
Nº	CÓDIGO	DESCRIÇÃO	DIMENSÃO	MATERIAL / ACABAMENTO	QUANTIDADE
32	3000002591	FRENTE GAV-35 IG3GDTL ANITA BRA	347 X 130 X 20	AÇO/STEEL/ACERO - BRANCO/WHITE/BLANCO	1
33	3000004370	FRENTE GAV-35 IG3GDTL ANITA PTO	347 X 130 X 20	AÇO/STEEL/ACERO - PRETO/BLACK/NEGRO	1

**TAMPO - PIA / COUNTERTOP - SINK / CUBIERTA - LAVAPLATOS**

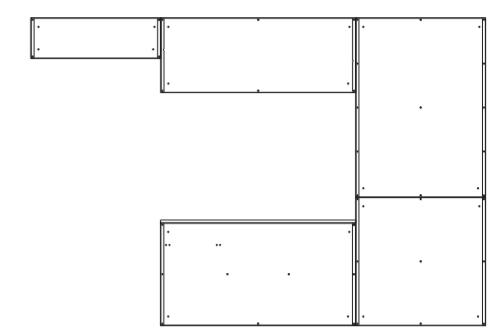
Nº	CÓDIGO	DESCRIÇÃO	DIMENSÃO	MATERIAL / ACABAMENTO	QUANTIDADE
33	3100013276	TAMPO RETO IG AMANDA GRA ONIX-FF	347 X 167 X 16	MADEIRA/WOOD/MADEIRA GRANITO ONIX/ONIX GRANITE/GRANITO ONIX	1



COZINHA AMANDA  
PRODUTO MONTADO:  
ASSEMBLY PRODUCT:  
PRODUCTO DE MONTAJE:  
A: 1,65 L: 2,45 P: 0,40 M



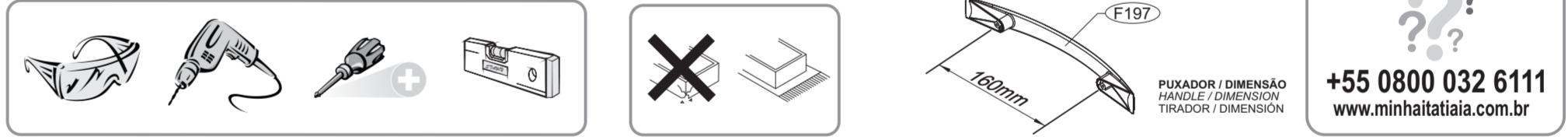
Frete / Front / Parte delantera



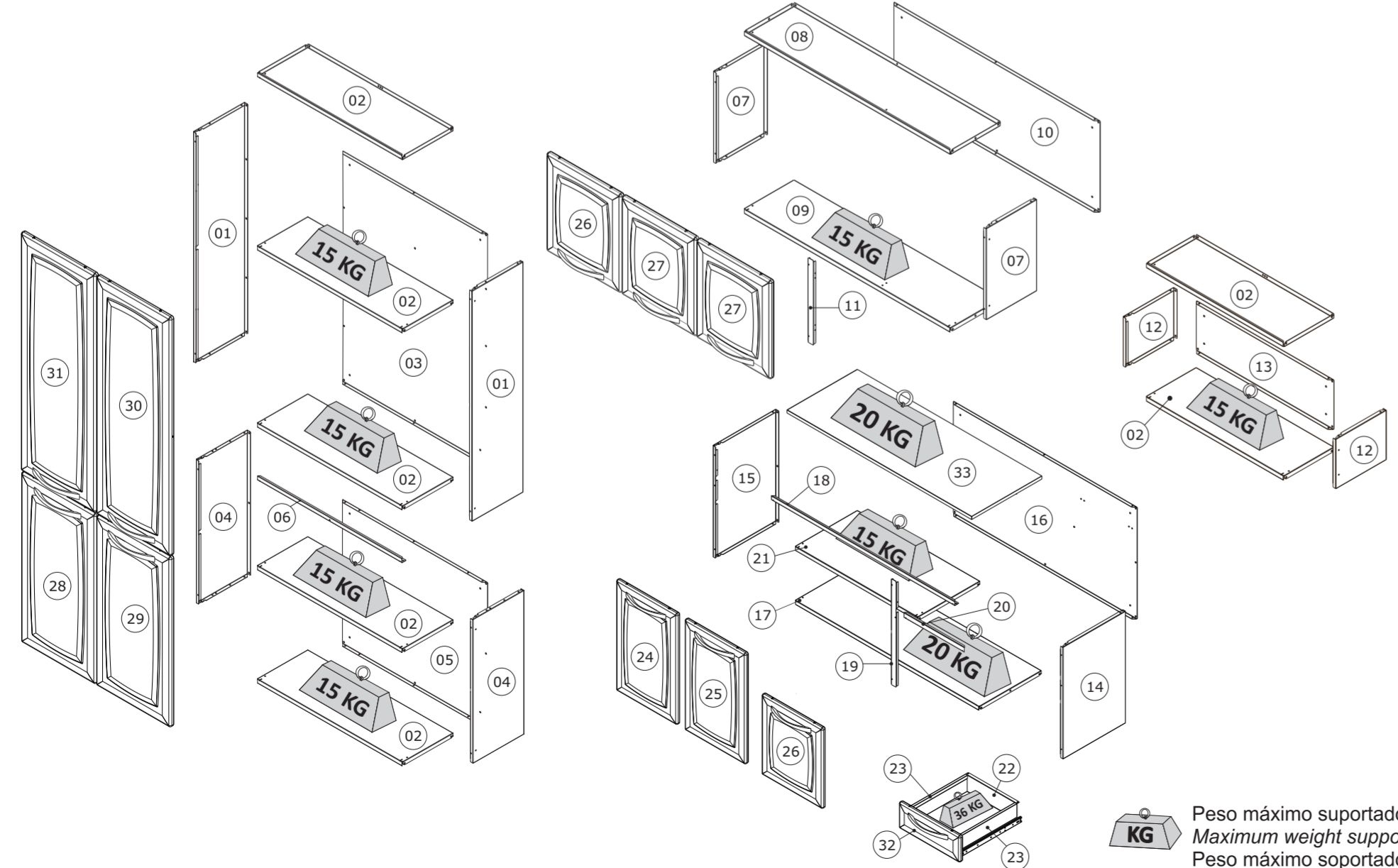
Verso / Verse

<b>A3</b> - 1000000202 - PARAF.PHS.FL- 3/16x1/4	<b>A6</b> - 1000000209 - PARAF.PHS.CTP-4, 2x13mm	<b>A8</b> - 1000000233 - PARAF.PHS.CP-4, 2x9,5mm	<b>A11</b> - 1000000211 - 3,5x25 CP	<b>A13</b> - 1000000227 - PARAF.PHS.CC-3,5x14mm
<b>A15</b> - 1000000204 - PORCA 3/16	<b>A19</b> - 1000000203 - 4,0x20 MM MF	<b>A29</b> - 1000013131 - PARAF. PHS.FL-4,8 X 60mm	<b>F19</b> - 1000000291 - 10mm - BRALC	<b>F27</b> - 3000004155 - 20x12mm
<b>F44</b> - 3000004179 - 47x47x18mm BRA	<b>F45</b> - 1000000278 - 23x13x13mm	<b>F46</b> - 3000004178 - 45x28x18mm	<b>F47</b> - 3000004163 - 6mm	<b>F48</b> - 1000000281 - 13 mm - BRA
<b>F49</b> - 1000000277 - 4,5mm BRA	<b>F51</b> - 1000000266 - 6,5mm - BRA	<b>F73</b> - 1000000329 - 26mm	<b>F196</b> - 1000008038 - 60mm	<b>F152</b> - 1000003508 - 350MM
<b>F197</b> - 1000000152 - 160mm	<b>F368</b> - 3000012482 - 8mm			

**\*FERRAMENTAS NÃO FORNECIDAS**  
\*Tools Needed (not supplied)  
\*Herramientas no suministradas



??  
**+55 0800 032 6111**  
www.minhaitatiaia.com.br



**Peso máximo suportado**  
Maximum weight supported  
Peso máximo suportado

**PARABÉNS!**  
Você acaba de comprar um produto que é referência de qualidade, durabilidade e beleza em todo o Brasil. Isso porque a Itatiaia faz de tudo para oferecer a você as melhores cozinhas de sua região do mercado.

**DISPOSIÇÕES E PRAZOS DE GARANTIA**  
A Itatiaia Móveis S/A estipula que o produto especificado, fica garantido pelo prazo de doze (12) meses, contados a partir da entrega efetiva do produto. Este prazo é compreendido como sendo: 3 (três) meses como garantia legal e 9 (nove) meses como garantia contratual.

Constatao o eventual defeito de fabricação, o consumidor deverá entrar em contato com a loja onde adquiriu o produto.

No prazo de garantia, as partes eventualmente defeituosas serão substituídas gratuitamente, por outra da mesma linha e modelo.

O projeto, instalação e a montagem na residência do consumidor não são de responsabilidade da Itatiaia. A montagem deve seguir corretamente as Instruções que se encontram dentro da embalagem de cada módulo.

Esta garantia é válida em todo o território brasileiro, inclusive em toda e qualquer região litorânea.

A Itatiaia se reserva o direito de efetuar modificações de caráter técnico em seus produtos, sem aviso prévio.

**EXCLUSÃO DA GARANTIA**  
O presente termo exclui de sua garantia:  
- Danos causados em consequência de acidentes, mau uso, manuseio ou deslocamento incorreto dos produtos;  
- Danos causados por montagem inadequada;  
- Danos em decorrência de agentes externos (inundações, incêndios, etc);  
- Danos causados pela utilização de produtos de limpeza não recomendados no manual de instrução do produto;  
- Despesas de transporte, frete ou seguro;  
- Defeitos oriundos da utilização do produto em ambientes sujeitos a gases corrosivos, umidade excessiva ou em locais de altas/baixas temperaturas, poeira ou acidez

A Itatiaia não se responsabiliza por incorreta instalação de cubas, pias, mármore, granitos ou similares. Também não será responsável pelas instalações elétricas, hidráulicas e de gás, bem como pelos danos que estes possam vir a causar ao produto.

A fixação dos armários de forma segura e garantida depende da qualidade da parede na qual os mesmos serão instalados. A Itatiaia não se responsabiliza por danos causados por instalação dos armários em paredes inadequadas.

**TERMO DE GARANTIA**

Dicas de limpeza e conservação:  
- Evite arrastar objetos em cima dos armários. Eles podem riscar e prejudicar o acabamento de seu móvel de cozinha.  
- Caso seja necessário mover o produto, retire os objetos do interior do armário.  
- Para limpeza, deve ser utilizado apenas produto neutro (verifique na embalagem do produto se está escrito "neutro"). Remova o excesso com pano úmido e seque logo a seguir.  
- Nunca utilize sapólios, esponja de aço ou qualquer material que possa arranhar a superfície dos armários durante a limpeza.  
- Não se recomenda o uso de produtos à base de amoníaco.  
- Não utilize plásticos ou papéis coloridos para forrar os armários.  
- Deve-se evitar guardar sal, cebola, ketchup, mostarda e outras substâncias ácidas sem as devidas embalagens de proteção.  
- Para os armários com pia, é importante tomar cuidado ao redor dela, evitando-se o contato direto com água nas demais partes do produto. A área exposta a umidade pode influenciar na durabilidade dos seus móveis.  
- Tenha evitar a exposição direta ao sol. Sugere-se utilização de cortinas para proteger seus móveis de cozinha.  
- Produtos adquiridos fora do Brasil com defeitos de fabricação, favor entrar em contato com a loja onde adquiriu sua Cozinha Itatiaia.  
- Esta orientação deve ser guardada para futura consulta, caso necessário.

**ATENÇÃO:** Não utilize panos muito umedecidos na limpeza do armário, pois a umidade excessiva pode danificar o produto.

**TAKING GOOD CARE OF YOUR CABINET**

Cleaning and caring instructions:  
- Avoid dragging objects on top of the cabinet. They might scratch the finishing.  
- If it's necessary to move the product, remove the objects from inside the cabinet.  
- Only non-abrasive natural chemical products are recommended to clean your cabinet. Simply wipe the cabinet down with a wet cloth to remove the cleaning product excess.  
- Never clean the cabinet with scouring powders, steel scrubber pads or any other product which can scratch its surface.  
- Chemical products are not recommended.  
- Cabinet surfaces should not be covered with colored plastic or paper sheets.  
- Acid substances like salt, onion, ketchup and mustard must remain properly stored in sealed containers.  
- Avoid the direct contact of water with other surfaces than the sink, as the humidity can affect the durability of the cabinets.  
- Avoid cabinets exposure to direct Sun light. Drapers suggested.  
- For technical assistance outside Brazil, please, contact the store where you purchased your Itatiaia Kitchen.  
- This guidance should be saved for future reference, if necessary.

**BEWARE:** Do not use a damp cloth to clean the cabinet. Excessive moisture can damage its surface.

**CUIDE BEM DO SEU ARMÁRIO**

Indicaciones de limpieza y conservación:  
- Evite arrastrar objetos encima de los aparadores. Ellos pueden riscar o dañar el acabado de su mueble de cocina.  
- Si es necesario mover el producto, retire los objetos del interior del armario.  
- Para limpieza, se debe utilizar apenas producto neutro (verifique en el embalaje del producto si está escrito "neutro"). Remueva el exceso con un paño húmedo y a seguir seque luego.  
- Nunca utilice sapólios, esponja de acero o cualquier material que pueda arañar la superficie de los armarios durante la limpieza.  
- No es recomendable utilizar productos con amoníaco.  
- No utilizar plásticos o papeles coloridos para forrar los armarios.  
- Debe evitarse guardar sal, cebolla, ketchup, mostaza o cualquier producto ácido sin el embalaje de protección.  
- Para los armarios con lavaplatos, es importante tomar cuidado alrededor de ella, evitando el contacto directo con el agua en las demás partes del producto. El área expuesta a la humedad puede influir en la durabilidad de sus muebles.  
- Evite la exposición directa al sol. Se sugiere la utilización de cortinas para proteger sus muebles de cocina.  
- Los productos adquiridos fuera de Brasil con defectos de fabricación de productos, aver póngase en contacto con la tienda donde compró su Cucina Itatiaia.  
- Esta orientación se debe guardar para futuras referencias, si es necesario.

**ATENCIÓN:** No utilice paños muy humedecidos en la limpieza del armario, pues la humedad. Excesiva puede dañar el producto.

- Este manual deve ser guardado para futura consulta, caso necessário.  
 - This manual should be retained for future reference, if necessary.  
 - Este manual debe guardarse para futuras referencias, si es necesario.

**01** **02** **03** **04** **05** **06** **07**

**08** **09** **10** **11** **12** **13** **14** **15**

**16** **17** **18** **19** **20** **21** **22** **23** **24** **25** **26** **27** **28** **29** **30** **31** **32** **33** **34** **35** **36** **37** **38** **39** **40**

**41** **42** **43** **44** **45** **46** **47**

**ATENÇÃO / ATENCIÓN / ATTENTION**

**IMPORTANT: NECESSÁRIO FIXAÇÃO NA PAREDE**  
**IMPORTANT: CABINET MUST BE ATTACHED TO THE WALL**  
**IMPORTANT: ES NECESARIO FIJAR EN LA PARED**

**BUCHA PLÁSTICA INDICADA PARA FIXAÇÃO EM SUPERFÍCIES SÓLIDAS. NECESSÁRIO AVALIAR CONDIÇÃO DA PAREDE PARA FIXAÇÃO.**  
**INDICATED PLASTIC BUSHING FOR FIXING IN SOLID SURFACES. NEED TO ASSESS WALL CONDITION FOR FIXING.**  
**BULLE DE PLÁSTICO INDICADO PARA FIJAR SUPERFÍCIES SÓLIDAS. NECESARIO DE EVALUAR EL ESTADO DE LA PARED PARA SU FIJACION.**

**8mm / 5/16"**

**48**

**MONTAGEM GAVETA / DRAWER ASSEMBLY / MONTAJE DE CAJONES**

**FRENTE DE GAVETA / DRAWER FRONT / FRENTE DE CAJON (347 X 130 X 20 mm)**

**49**

**MONTAGEM GAVETA / DOOR ASSEMBLY / MONTAJE DE PUERTA**

**PORTA ALTA G / HIGH DOOR / PUERTA ALTA G (800 X 347 X 20 mm)**

**PORTA ALTA / HIGH DOOR / PUERTA ALTA (885 X 347 X 20 mm)**

**PORTA MÉDIA / MEDIUM SIZE DOOR / PUERTA MEDIANA (547 X 347 X 20 mm)**

**PORTA PEQUENA / SMALL DOOR / PUERTA PEQUEÑA (397 X 347 X 20 mm)**

**50** **UNIÃO DE MÓDULOS / FURNITURE ATTACHMENT / UNIÓN DE MÓDULOS**

**OPÇÃO / OPTION / OPCIÓN 1**

**OPÇÃO / OPTION / OPCIÓN 2**

**CASO NÃO EFETUAR A UNIÃO DE MÓDULOS / INSERIR TAPA FURROS**  
**IF YOU DO NOT MAKE THE JOINT OF MODULES / INSERT HOLES COVER**  
**SI NO HACES LA UNIÓN DE MÓDULOS / INSERTE LA CUBIERTA DE LOS AGUEROS**

**51**